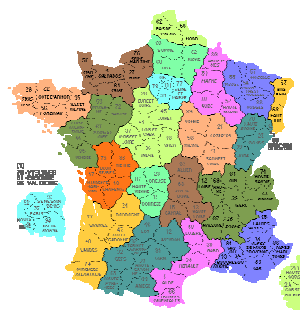





## Enquête nationale auprès des réseaux gérontologiques : couverture géographique, dynamiques régionales, actions mutualisées




Fédération des Réseaux de santé  
Gérontologiques d'Ile-de-France

- Avant et depuis la mise en place de la circulaire DHOS du 15 mai 2007, les réseaux de santé gériatologiques se sont développés sur l'ensemble du territoire national.
- Dans le cadre de la loi HPST, les Réseaux de santé sont appelés à **renforcer** en région **leurs coopérations** et à **développer des méthodologies de travail communes**.
- Le groupe « Réseaux » du Collège des Gériatres Lorrains et la FREGIF se sont engagés dans une démarche de création d'un **groupe de travail national des Réseaux de santé Gériatologiques**
- Première étape dans la constitution de ce groupe : recenser les réseaux gériatologiques et les fédérations sur le territoire français : « **état des lieux national** »



# Objectifs de l'état des lieux national

- Contribuer à identifier les réseaux gérontologiques, les fédérations ou regroupements de réseaux gérontologiques
- Identifier les travaux développés en commun au sein de chaque région (programmes, outils, actions de terrain), identifier les projets ou besoins de coopération
- Identifier, par une analyse « multi-régions » :
  - > Les actions communes les plus récurrentes constituant des axes d'intervention des réseaux à confronter / conforter / mutualiser au niveau national ;
  - > Les actions peu développées, les besoins en terme de mutualisation qui pourront constituer des axes à réfléchir au niveau national



## 3 enquêtes successives dans 22 régions...

- Fin 2009 : envoi d'un questionnaire réalisé par le Groupe « réseaux » du Collège des Gériatres Lorrains et la FREGIF afin d'identifier les réseaux région par région et leur organisation.
- Mai 2010 : questionnaire puis entretien téléphonique afin d'identifier :
  - ✓ les actions « mutualisées » inter-réseaux
  - ✓ leur volonté de souhaiter une dynamique d'échanges inter-réseaux
- Août 2010 : contacts téléphoniques au sein de chaque région : identification individuelle de chaque réseau gérontologique pour la réalisation de l'annuaire national.



**Au moins 50 jours de travail cumulés ayant mobilisés 5 personnes...**




**Plus de 200 appels téléphoniques... ?**



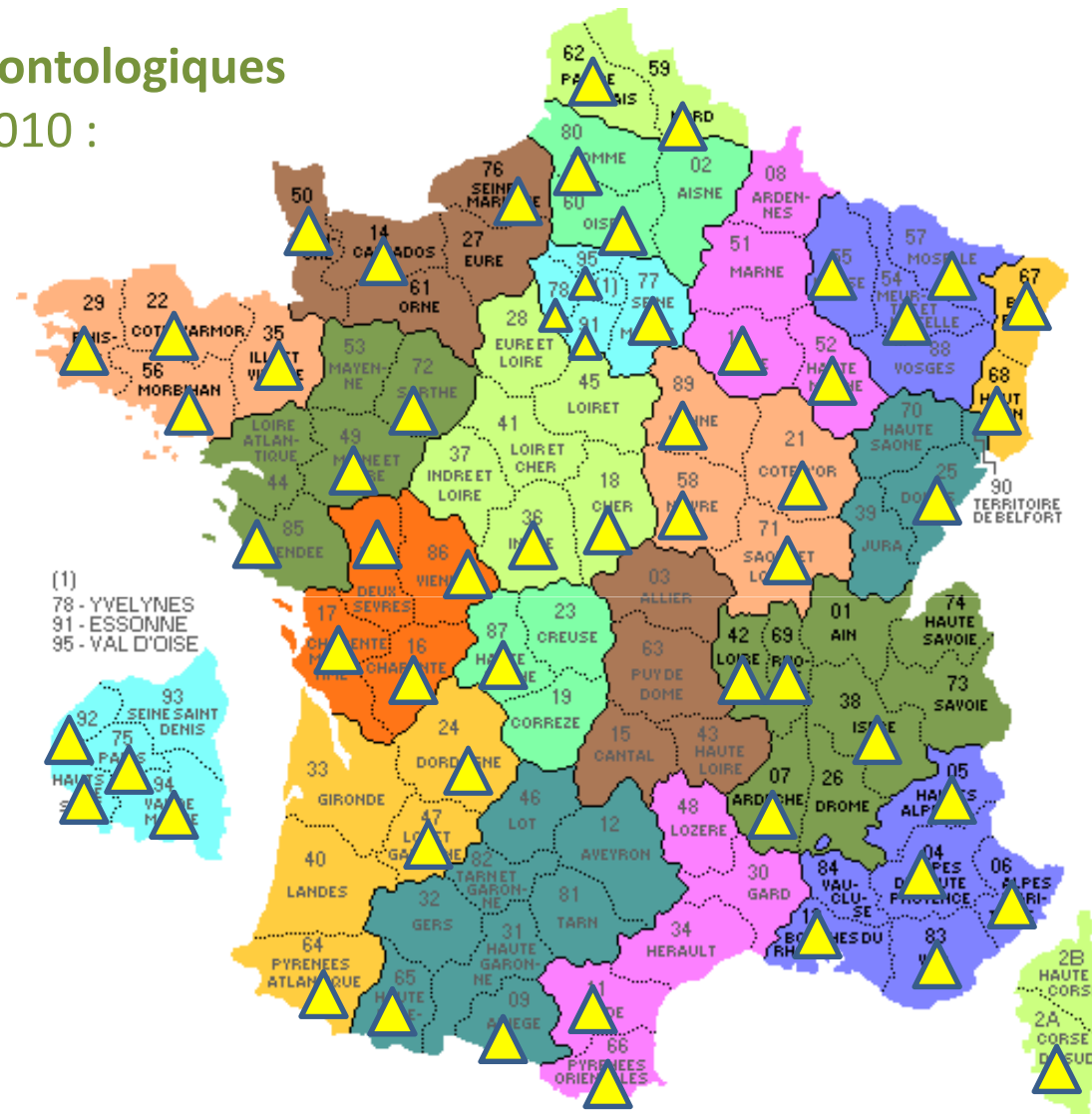
# Résultats (1/16) : une couverture géographique hétérogène

117 réseaux gérontologiques  
au 1<sup>er</sup> octobre 2010 :

 Réseaux de santé  
gérontologique

## Auvergne

Absence de réseaux de  
santé gérontologiques  
Présence de clics



## Résultats (2/16) : des organisations régionales hétérogènes

- Fédérations régionales de réseaux de santé gériatriques
- Fédérations (ou unions) régionales des réseaux de santé multithématiques
- Groupes de travail régionaux de réseaux de santé gériatriques
- Réseaux Régionaux
- Réseaux non regroupés formellement

## 2 fédérations régionales de réseaux de santé gérontologiques :

### ■ PACA :

- En 2009, création de la « Fédération gérontologique PACA » (non financée) - support juridique loi 1901
- 13 réseaux de santé gérontologiques : 1 sur le 04, 1 sur le 05, 2 sur le 06, 6 sur le 13, 1 sur le 83
- Centre de soutien des réseaux de santé sur le 06

### ■ Ile-de-France :

- La FREGIF (Fédération des Réseaux de santé Gérontologiques d'Ile-de-France) est une union d'associations et de groupement, loi 1901
- 19 réseaux de santé gérontologiques : 6 sur le 75, 1 sur le 77, 5 sur le 78, 1 sur le 91, 3 sur le 92, 1 sur le 94, 2 sur le 95

## Résultats (4/16) : des organisations régionales hétérogènes

### 4 fédérations (ou unions) régionales de réseaux de santé multithématiques :

- Franche-Comté :
  - La Fédération plurithématique vient en support et défend le développement de nouveaux réseaux de santé transversaux territoriaux
  - **2** réseaux de santé gérontologiques sur le 25
- Midi-Pyrénées :
  - La Fédération RESOMIP a été créée en 2009
  - Environ 20 réseaux plurithématiques dont **2** réseaux gérontologiques : 1 sur le 09 et 1 sur le 65
- Poitou-Charentes :
  - Fédération des réseaux de santé de Poitou-Charentes
  - Un comité de coordination régional avec un groupe de travail gérontologie
  - **13** réseaux gérontologiques : 2 sur le 16, 4 sur le 17, 2 sur le 79 et 5 sur le 86
- Rhône-Alpes :
  - Union régionale des réseaux multithématiques de Rhône Alpes constituée le 21/05/10
  - **7** réseaux gérontologiques : 2 sur le 07, 1 sur le 26, 1 sur le 38, 2 sur le 42, 1 sur le 69 + un projet de création sur les 3<sup>ème</sup> et 7<sup>ème</sup> arrondissements de Lyon

## Résultats (5/16) : des organisations régionales hétérogènes

### 4 regroupements de travail ou groupes de travail régionaux des réseaux de santé gérontologiques :

- Lorraine :
  - Regroupement via le **groupe « Réseaux » du Collège des gériatres Lorrains** (4 à 5 réunions par an)
  - **13** réseaux de santé gérontologiques : 7 sur le 54, 1 sur le 55, 5 sur le 57
  
- Bourgogne :
  - Réunions régulières animées par le **gérontopôle** à la demande de l'ARS pour harmoniser les pratiques au niveau régional
  - **12** réseaux de santé gérontologiques : 2 sur le 21 (dont 1 en création sur l'agglomération de Dijon), 2 sur le 58, 5 sur le 71 et 3 sur le 89

## Résultats (6/16) : des organisations régionales hétérogènes

### 4 regroupements de travail ou groupes de travail régionaux des réseaux de santé gérontologiques (suite) :

- Bretagne :
  - Regroupement via le groupe « les réseaux gérontologiques Bretons »
  - 6 réseaux de santé gérontologiques : 1 sur le 22, 2 sur le 29, 1 sur le 35, 2 sur le 56
  
- Nord Pas de Calais :
  - Constitution du GRRF (Groupement Régional des Réseaux de santé) avec 6 groupes de travail (géronto-mémoire- maladies chroniques-soins palliatifs et groupes transversaux inter-réseaux), réunion 1 à 2 fois par an du copil régional
  - 9 réseaux de santé gérontologiques : 5 sur le 59, 4 sur le 62

## 2 réseaux régionaux :

- **Alsace :**
  - Réseau régional « Réseau gérontologie Alsace » avec une antenne sur chacun des 4 territoires de santé et 5 antennes secondaires (effectives ou en création)
  - Un comité de pilotage par territoire de santé
  - Un comité technique régional qui travaille sur les outils régionaux, des conventions
  
- **Champagne-Ardenne :**
  - Le réseau régional **Régéca** soutient les 2 réseaux locaux et soutient les projets de développement d'autres réseaux locaux ( 2 sur le 08 et 2 sur le 51)
  - **3** réseaux gérontologiques : 1 local sur le 52, 1 départemental sur le 10, 1 réseau régional


## Résultats (8/16) : des organisations régionales hétérogènes


### Réseaux gérontologiques non regroupés formellement :


- **Aquitaine** : 3 réseaux gérontologiques 1 sur le 24, 1 sur le 47 et 1 sur le 64
- **Basse-Normandie** : un réseau gérontologique sur le 50, 2 projets de création (sur le 50 et le 14)
- **Corse** : 2 réseaux gérontologiques sur la Corse Sud (Ajaccio et Sartène)
- **Centre** : 2 réseaux gérontologiques : 1 sur le 18 et 1 sur le 36
- **Haute-Normandie** : 2 réseaux gérontologiques sur le 76 (et un projet sur Fécamp, 76)
- **Languedoc-Roussillon** : 2 réseaux de santé gérontologiques : 1 sur le 11 et 1 sur le 66
- **Limousin** : 1 réseau de santé gérontologique sur le 87
- **Pays de la Loire** : 4 réseaux gérontologiques : 2 sur le 49, 1 à cheval sur le 44 et le 85 et 1 sur le 72
- **Picardie** : 3 réseaux de santé gérontologiques : 2 sur le 60 et 1 sur le 80

# Résultats (9/16) : des organisations régionales hétérogènes

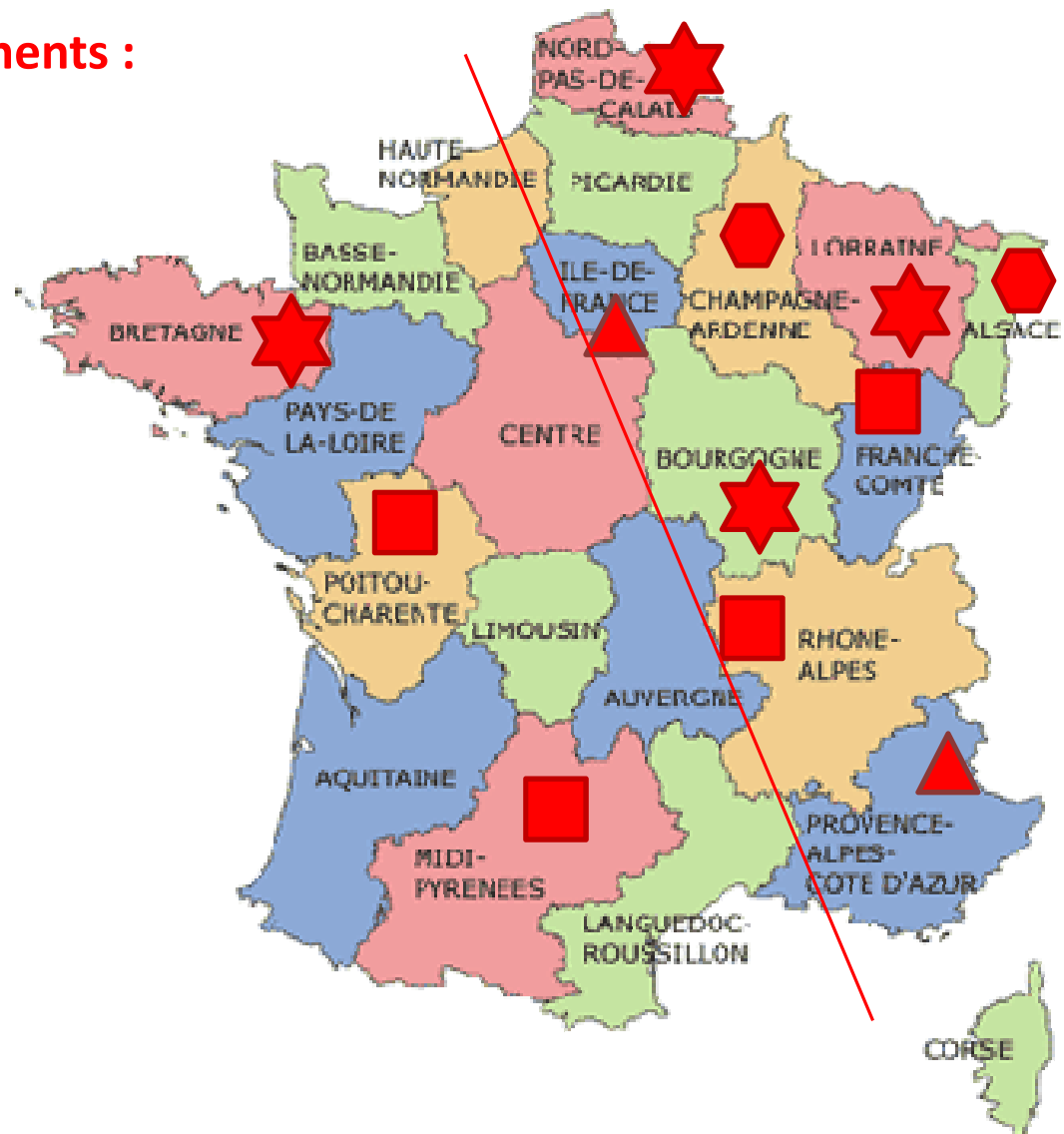
## Vue d'ensemble des regroupements :

 Fédérations régionales de réseaux de santé gérontologiques

 Fédérations régionales de réseaux de santé multithématiques

 Groupes de travail régionaux des réseaux gérontologiques

 Réseaux Régionaux



# Résultats (10/16) : l'annuaire national des 117 réseaux gérontologiques



- Edition papier 2011
- Version provisoire en téléchargement dès le 11 octobre 2010 :
  - ✓ [www.geronto-sud-Lorraine.com](http://www.geronto-sud-Lorraine.com)
  - ✓ [www.alsacegeronto.com](http://www.alsacegeronto.com)
  - ✓ [www.fregif.org](http://www.fregif.org)

Contact unique pour envoyer vos mises à jour :  
[projet.reseaugcuny@orange.fr](mailto:projet.reseaugcuny@orange.fr)



## Sur quoi porte la mutualisation inter-réseaux gérontologiques ?

- > Axe 1 : Actions d'information et de programmes en éducation pour la santé (niveau individuel ou collectif)

**MISSION DE PRÉVENTION DES RÉSEAUX**



- > Axe 2 : Actions de diffusion des recommandations de bonnes pratiques, élaboration de protocoles de prises en charge, de procédures organisationnelles

**MISSION DE RECHERCHE DES RÉSEAUX**



- > Axe 3 : Actions de formations pluridisciplinaires sur des priorités de santé publique intégrant des spécificités gériatriques

**MISSION DE FORMATION DES RÉSEAUX**



# Résultats (12/16) : les actions mutualisées en régions

## Sur quoi porte la mutualisation inter-réseaux gérontologiques ? (suite)

- > Axe 4 : Actions de communication et de transmission de l'information entre professionnels

**MISSION DE PARTAGE D'INFORMATION, DE COMMUNICATION DES RÉSEAUX**



- > Axe 5 : Missions de correspondance des réseaux auprès des tutelles et partenaires

**MISSION DE REPRÉSENTATION DES RÉSEAUX**



- > Axe 6 : Procédures d'évaluation des réseaux intégrant des indicateurs d'activités, de performance et de résultats

**MISSION D'ÉVALUATION DES RÉSEAUX**



## Actions mutualisées en région, exemple :



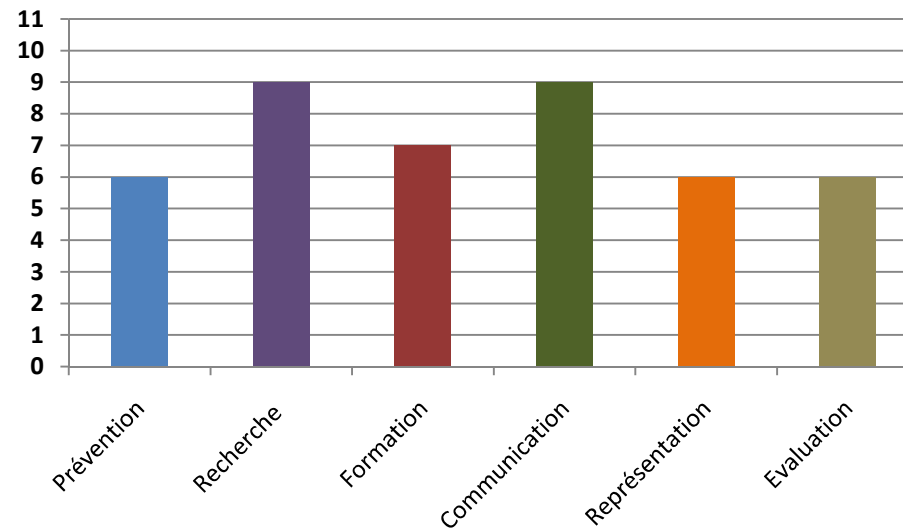
Sur l'axe 1 : mission de prévention des réseaux : dépistage individuel auprès des personnes âgées fragiles (6) :

- > Mutualisation de l'Evaluation Gériatrique Standardisée réalisée au domicile :
  - . A partir du SMAF, de l'OMD : Alsace
  - . A partir de tests validés scientifiquement (MMS, MNA, Mini-GDS, UP and Go, Unipodal, etc.) et de grilles créées spécifiquement : Ile de France, Lorraine, PACA
  - . Grille de repérage de la fragilité au domicile : Champagnes Ardennes
  - . Grille de repérage de la dénutrition : Nord Pas de Calais
  - . Bilan sanguin minimum partagé : Nord Pas de Calais

## Résultats (14/16) : les actions mutualisées en régions

- > 50 % des régions françaises ont déjà développé de façon effective des actions mutualisées
- > Les actions mutualisées développées dans ces régions investissent l'ensemble des axes d'intervention possibles des réseaux gérontologiques :

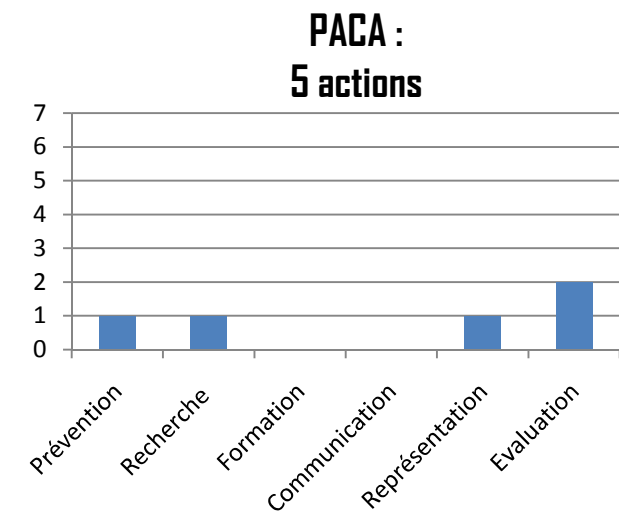
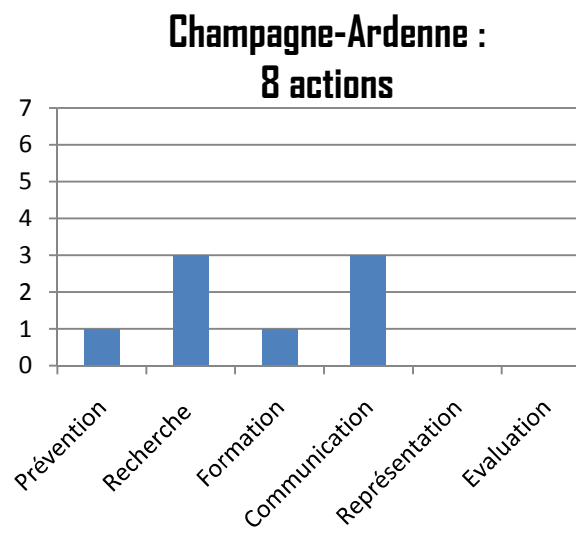
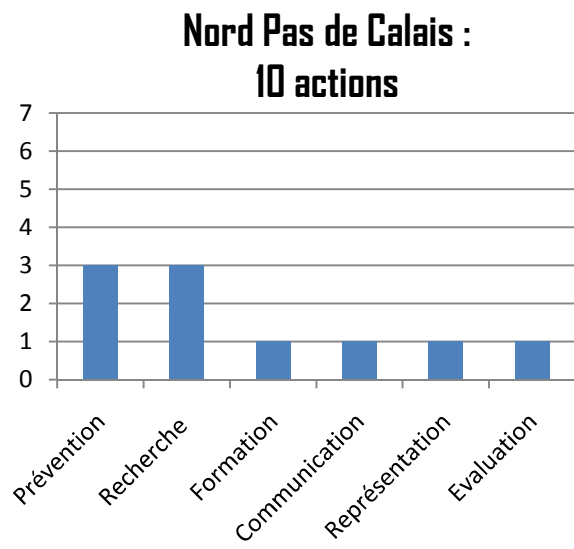
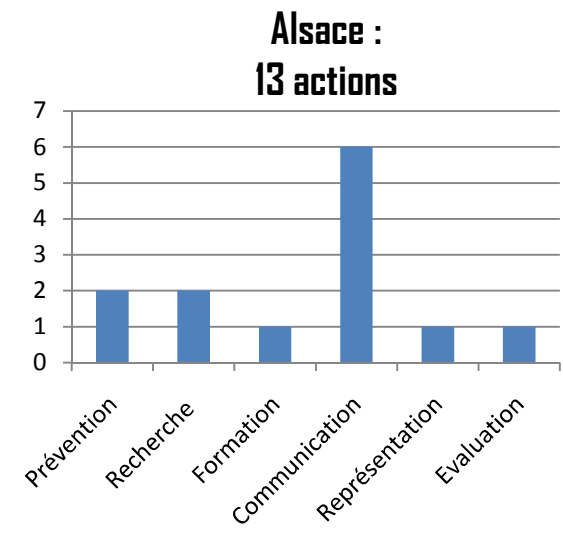
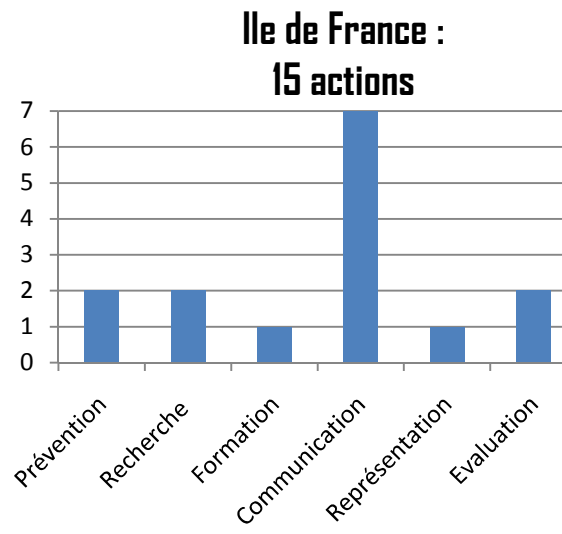
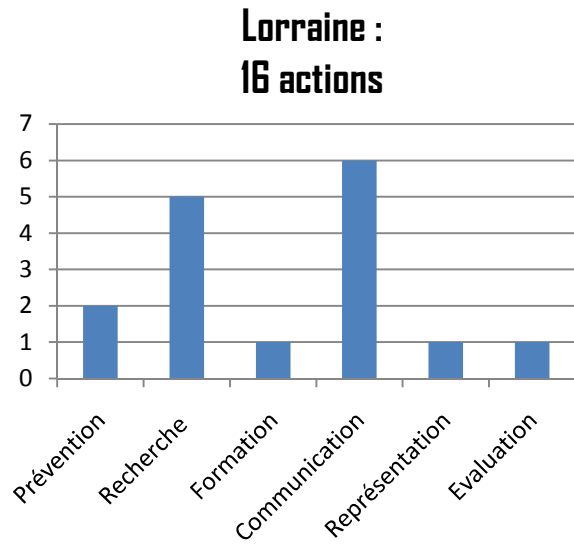
Nombre de régions s'étant investies  
selon les axes d'intervention



# Résultats (15/16) : les actions mutualisées en régions

> Dynamiques régionales de mutualisation **des activités de pilotage** (hors activités « au lit du patient » traduit en inclusions / file active) hétérogènes d'une région à l'autre :

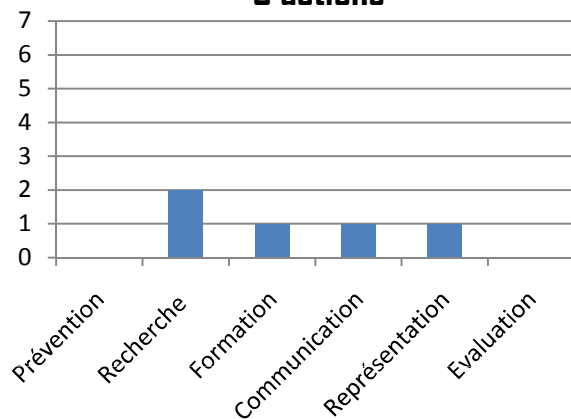
**Nombre d'actions mutualisées développées selon les régions au 30 juin 2010 :**



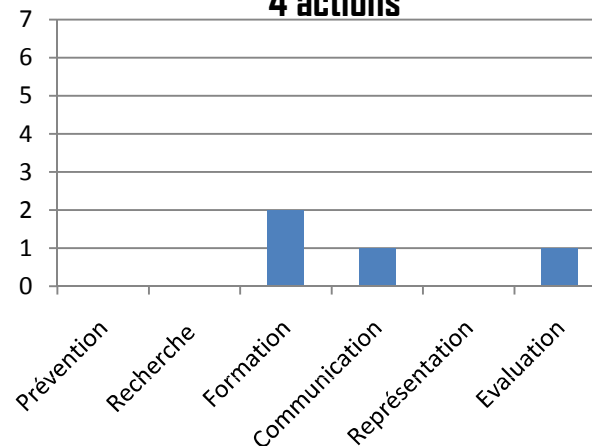
# Résultats (16/16) : les actions mutualisées en régions

## Nombre d'actions mutualisées développées selon les régions au 30 juin 2010 : (suite)

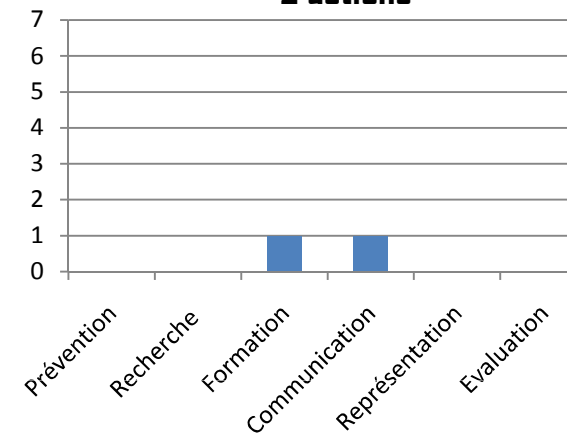
**Poitou-Charentes :**  
**5 actions**



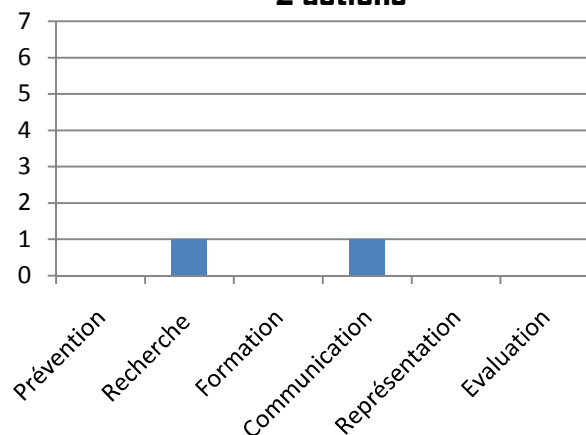
**Franche-Comté :**  
**4 actions**



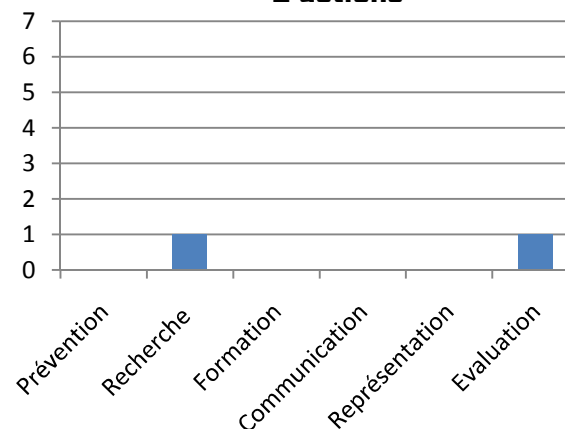
**Bourgogne :**  
**2 actions**



**Bretagne :**  
**2 actions**



**Corse :**  
**2 actions**





**MERCI POUR VOTRE ATTENTION**

Jérôme DECRION  
[projet.reseaucuny@orange.fr](mailto:projet.reseaucuny@orange.fr)  
[www.geronto-sud-Lorraine.com](http://www.geronto-sud-Lorraine.com)